



Relatório Sintético Mensal

Fevereiro de 2025

Pública

(C) Fevereiro de 2025, EMIS, S.A.

A informação contida neste documento é propriedade da EMIS, S.A. e não pode ser duplicada, publicada ou divulgada a terceiros, na totalidade ou em parte, sem o prévio consentimento por escrito da Empresa Interbancária de Serviços, S.A., o qual nunca deverá ser presumido. O seu conteúdo está tão correcto quanto possível e pode ser alterado pela EMIS em qualquer momento, com conhecimento prévio dos intervenientes no STI.

EMIS, S.A. - Empresa Interbancária de Serviços, S.A.
Rua Joaquim Kapango, nº 5, 3º andar, Edifício Kimpa Vita Átrium – Luanda
Tel: (+244) 222 641 800 | Fax: (+244) 222 641 819

ÍNDICE

1. RESUMO EXECUTIVO	3
2. ACTIVIDADE DAS TRANSFERÊNCIAS KWIK	4
2.1 DETALHE DAS TRANSFERÊNCIAS KWIK	4



1. RESUMO EXECUTIVO

TABELA 1 - MOVIMENTO ANUAL DO NÚMERO E VALOR DE OPERAÇÕES

OPERAÇÃO	ACUMULADO DO ANO		VARIÇÃO 2024			
	NÚMERO	VALOR	NÚMERO	VALOR		
Transferências	1.867.853	43.496,0 M	>999,9%	>999,9%	↑	↑
Consultas MEC	1.677.603	0,0 M	>999,9%	n.d.	↑	
Devoluções	1	0,0 M	-66,7%	-100,0%	↓	↓
Total	3.545.457	43.496,0 M	>999,9%	>999,9%	↑	↑

TABELA 2 - RECORDS KWIK

MELHOR DIA	DATA	NÚMERO
DE SEMPRE	27 - 02 - 2025	44.579
DO ANO	27 - 02 - 2025	44.579
DO MÊS	27 - 02 - 2025	44.579

GRÁFICO 1 - EVOLUÇÃO DO ACUMULADO ANUAL DO NÚMERO E VALOR DE OPERAÇÕES

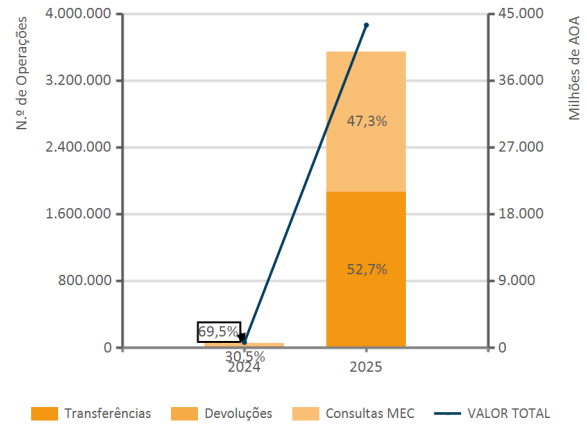


GRÁFICO 2 - EVOLUÇÃO MENSAL DO NÚMERO E VALOR DE OPERAÇÕES

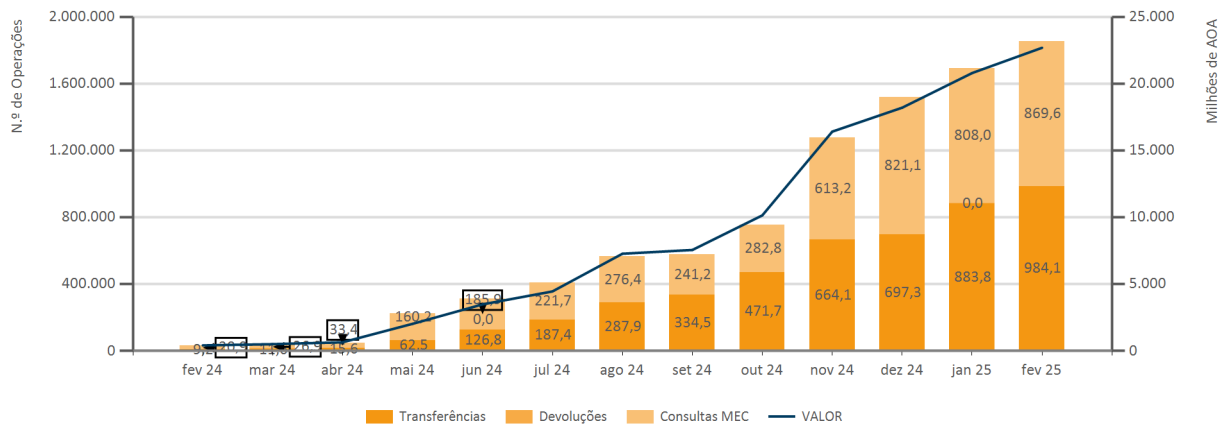


TABELA 3 - MOVIMENTO MENSAL DO NÚMERO E VALOR DE OPERAÇÕES

OPERAÇÃO	NÚMERO	VALOR	VAL. MÉDIO	VARIÇÃO (NÚMERO)		VARIÇÃO (VALOR)	
				MÊS ANTERIOR	MÊS HOMÓLOGO	MÊS ANTERIOR	MÊS HOMÓLOGO
Transferências	984.092	22.694.632.590	23.061	11,4%	>999,9%	9,1%	>999,9%
Devoluções			NaN	-100,0%		-100,0%	
Consultas MEC	869.568			7,6%	>999,9%		
Total	1.853.660	22.694.632.590		9,6%	>999,9%	9,1%	>999,9%

GRÁFICO 3 - NÚMERO DE CONTAS KWIK POR ESTADO

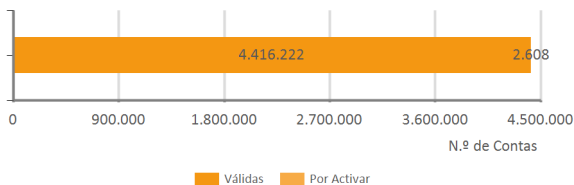
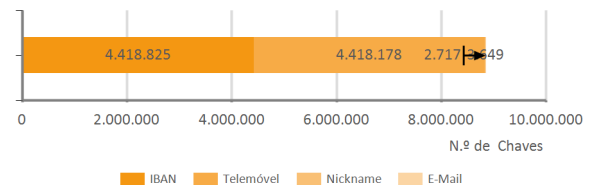


GRÁFICO 4 - NÚMERO DE CHAVES KWIK POR TIPO



2. ACTIVIDADE DAS TRANSFERÊNCIAS KWIK

2.1.DETALHE DAS TRANSFERÊNCIAS KWIK

GRÁFICO 5 - EVOLUÇÃO DIÁRIA DO NÚMERO E VALOR DE TRANSFERÊNCIAS

