



Relatório Sintético Mensal

Junho de 2024

(C) Junho de 2024, EMIS, S.A.

A informação contida neste documento é propriedade da EMIS, S.A. e não pode ser duplicada, publicada ou divulgada a terceiros, na totalidade ou em parte, sem o prévio consentimento por escrito da Empresa Interbancária de Serviços, S.A., o qual nunca deverá ser presumido. O seu conteúdo está tão correcto quanto possível e pode ser alterado pela EMIS em qualquer momento, com conhecimento prévio dos intervenientes no STI.

EMIS, S.A. - Empresa Interbancária de Serviços, S.A.
Rua Joaquim Kapango, nº 5, 3º andar, Edifício Kimpa Vita Átrium – Luanda
Tel: (+244) 222 641 800 | Fax: (+244) 222 641 819

ÍNDICE

1. RESUMO EXECUTIVO	3
2. ACTIVIDADE DAS TRANSFERÊNCIAS KWIK	4
2.1 DETALHE DAS TRANSFERÊNCIAS KWIK	4



1. RESUMO EXECUTIVO

TABELA 1 - MOVIMENTO ANUAL DO NÚMERO E VALOR DE OPERAÇÕES

OPERAÇÃO	ACUMULADO DO ANO		VARIÇÃO 2023	
	NÚMERO	VALOR	NÚMERO	VALOR
Transferências	233.807	7.448,7 M	n.d.	n.d.
Consultas MEC	445.902	0,0 M	n.d.	n.d.
Total	679.709	7.448,7 M	n.d.	n.d.

TABELA 2 - RECORDS KWIK

MELHOR DIA	DATA	NÚMERO
DE SEMPRE	16 - 05 - 2024	16.342
DO ANO	16 - 05 - 2024	16.342
DO MÊS	28 - 06 - 2024	14.720

GRÁFICO 1 - EVOLUÇÃO DO ACUMULADO ANUAL DO NÚMERO E VALOR DE OPERAÇÕES

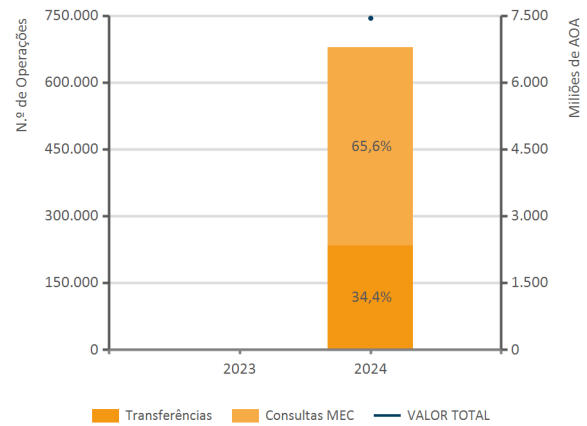


GRÁFICO 2 - EVOLUÇÃO MENSAL DO NÚMERO E VALOR DE OPERAÇÕES

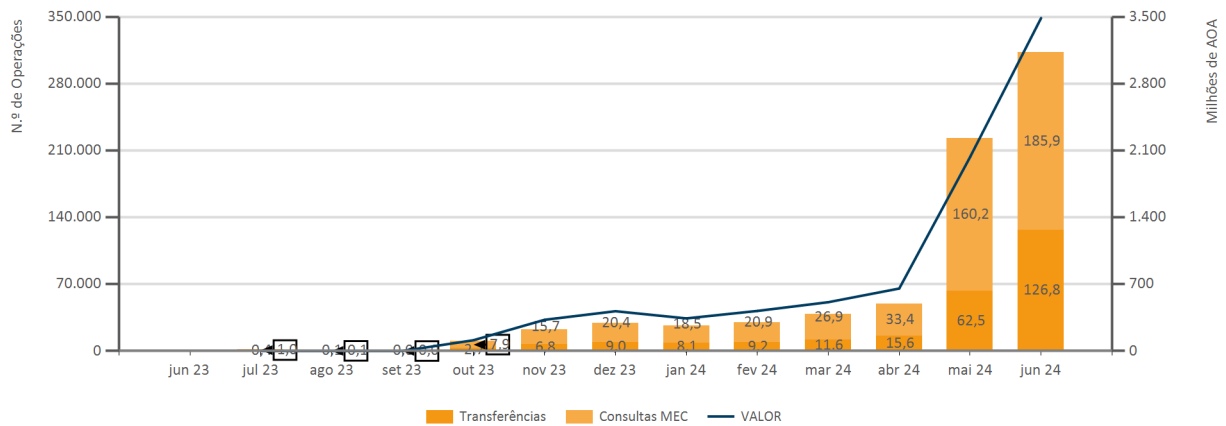


TABELA 3 - MOVIMENTO MENSAL DO NÚMERO E VALOR DE OPERAÇÕES

OPERAÇÃO	NÚMERO	VALOR	VAL. MÉDIO	VARIÇÃO (NÚMERO)		VARIÇÃO (VALOR)	
				MÊS ANTERIOR	MÊS HOMÓLOGO	MÊS ANTERIOR	MÊS HOMÓLOGO
Transferências	126.768	3.488.249.577	27.517	102,8%	n.d.	71,5%	n.d.
Consultas MEC	185.938			16,1%	n.d.		
Total	312.706	3.488.249.577		40,4%	n.d.	71,5%	n.d.

GRÁFICO 3 - NÚMERO DE CONTAS KWIK POR ESTADO

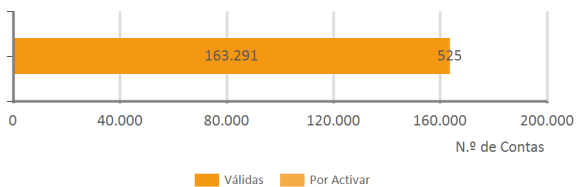
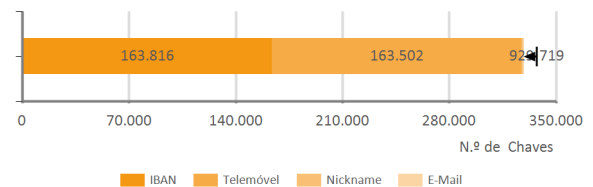


GRÁFICO 4 - NÚMERO DE CHAVES KWIK POR TIPO



2. ACTIVIDADE DAS TRANSFERÊNCIAS KWIK

2.1.DETALHE DAS TRANSFERÊNCIAS KWIK

GRÁFICO 5 - EVOLUÇÃO DIÁRIA DO NÚMERO E VALOR DE TRANSFERÊNCIAS

