



SISTEMA DE COMPENSAÇÃO DE CHEQUES

Relatório Sintético Mensal

Janeiro de 2025

(C) Janeiro de 2025, EMIS, S.A.

A informação contida neste documento é propriedade da EMIS, S.A. e não pode ser duplicada, publicada ou divulgada a terceiros, na totalidade ou em parte, sem o prévio consentimento por escrito da Empresa Interbancária de Serviços, S.A., o qual nunca deverá ser presumido. O seu conteúdo está tão correcto quanto possível e pode ser alterado pela EMIS em qualquer momento, com conhecimento prévio dos intervenientes no SCC.

EMIS, S.A. - Empresa Interbancária de Serviços, S.A.
Rua Joaquim Kapango, nº 5, 3º andar, Edifício Kimpa Vita Átrium – Luanda
Tel: (+244) 222 641 800 | Fax: (+244) 222 641 819

ÍNDICE

| | |
|---|---|
| 1. RESUMO EXECUTIVO | 3 |
| 1.1 SCC EM 30 SEGUNDOS | 3 |
| 2. CHEQUES INTERBANCÁRIOS COMPENSADOS | 4 |



1. RESUMO EXECUTIVO

1.1 SCC EM 30 SEGUNDOS

GRANDES NÚMEROS DO MÊS

| ACUMULADO DO MÊS | VARIÇÃO | | |
|------------------|--------------|----------|--------------|
| | MÊS ANTERIOR | | MÊS HOMÓLOGO |
| NÚMERO | 4.328 | -31,3% ↓ | -87,5% ↓ |
| VALOR | 4,86 MM | -36,7% ↓ | -79,9% ↓ |

| MELHOR MÊS | MÊS | NÚMERO |
|------------|-----------------|---------|
| DO ANO | JANEIRO DE 2025 | 4.328 |
| DE SEMPRE | JULHO DE 2015 | 125.982 |

| ACUMULADO DO ANO | VARIÇÃO 2024 | |
|------------------|--------------|----------|
| NÚMERO | 4.328 | -87,5% ↓ |
| VALOR | 4,86 MM | -79,9% ↓ |

GRÁFICO 1 - EVOLUÇÃO ANUAL DO NÚMERO E VALOR DE CHEQUES COMPENSADOS

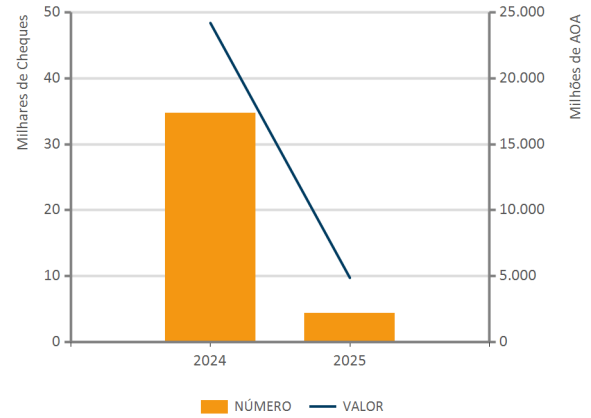


GRÁFICO 2 - EVOLUÇÃO MENSAL DO NÚMERO E VALOR DE CHEQUES COMPENSADOS

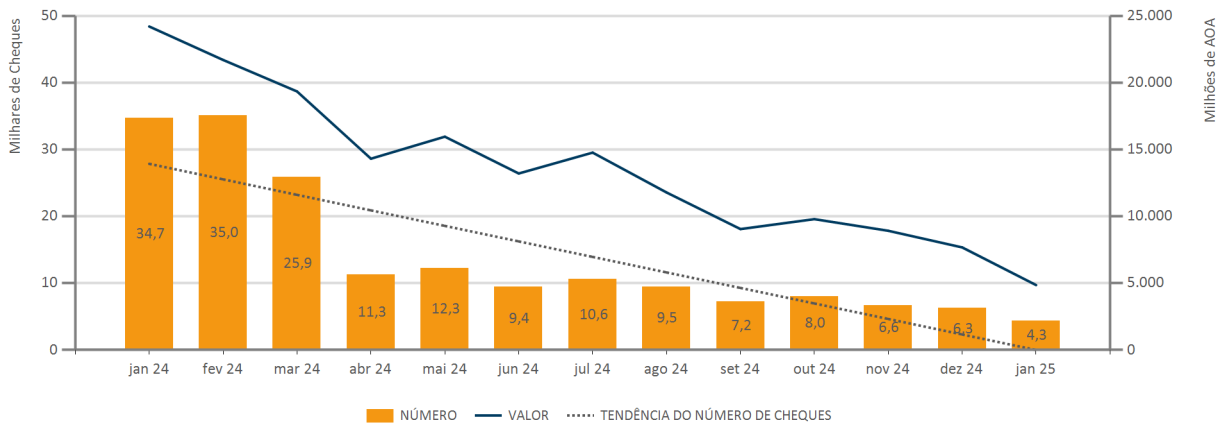


TABELA 1 - VARIÇÃO MENSAL E HOMÓLOGA DO NÚMERO E MONTANTE DE TRANSAÇÕES POR TIPO DE TRANSAÇÃO

| OPERAÇÕES | NÚMERO | VALOR | VAL. MÉDIO | VARIÇÃO (NÚMERO) | | VARIÇÃO (VALOR) | |
|--|--------------|----------------------|------------------|------------------|---------------|-----------------|---------------|
| | | | | MÊS ANTERIOR | MÊS HOMÓLOGO | MÊS ANTERIOR | MÊS HOMÓLOGO |
| Arquivo de Cheques Intrabancários - ACI | 4.158 | 4.299.141.479 | 1.033.945 | -31,1% | -87,7% | -33,7% | -75,6% |
| Apresentação de Cheques Interbancários - APR | 165 | 546.904.525 | 3.314.573 | -33,2% | -81,7% | -45,6% | -91,3% |
| Devolução de Cheques Interbancários - DEV | 5 | 11.317.500 | 2.263.500 | -78,3% | -90,0% | -93,9% | -96,4% |
| Total | 4.328 | 4.857.363.504 | 1.122.311 | -31,3% | -87,5% | -36,7% | -79,9% |

2. CHEQUES INTERBANCÁRIOS COMPENSADOS

GRÁFICO 3 - EVOLUÇÃO DIÁRIA DO NÚMERO E MONTANTE DE CHEQUES COMPENSADOS

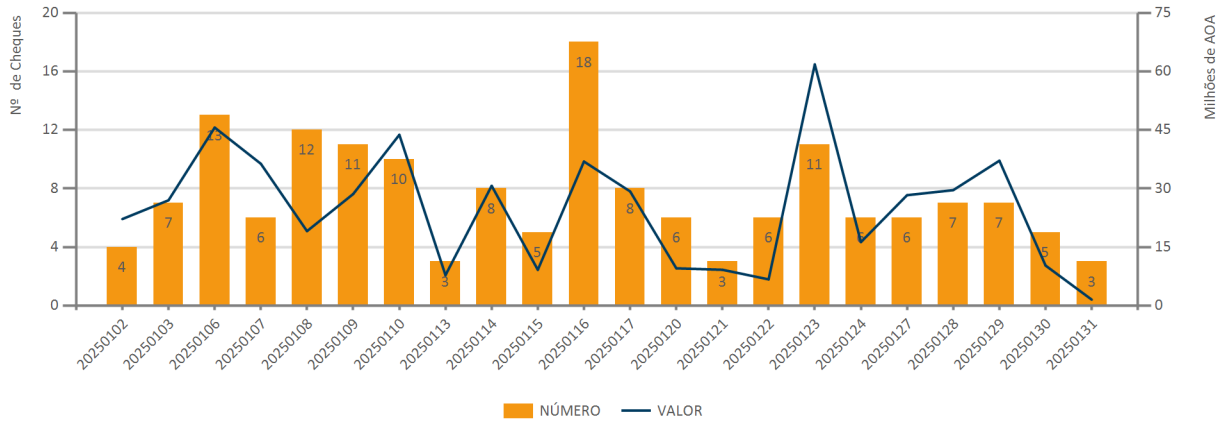


GRÁFICO 4 - DISTRIBUIÇÃO DOS CHEQUES COMPENSADOS POR ESCALÃO DE IMPORTÂNCIA

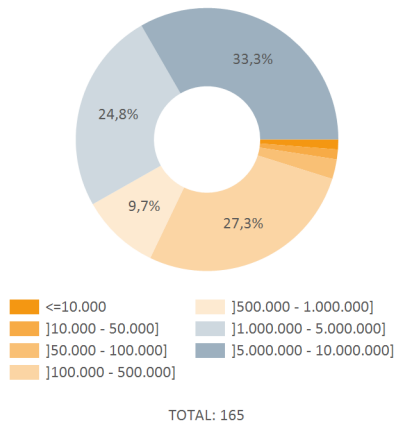


TABELA 2 - DISTRIBUIÇÃO DOS CHEQUES COMPENSADOS POR ESCALÃO DE IMPORTÂNCIA

| ESCALÃO | NÚMERO | % TOTAL |
|--------------------------|------------|--------------|
| <=10.000 | 2 | 1,2 |
|]10.000 - 50.000] | 2 | 1,2 |
|]50.000 - 100.000] | 4 | 2,4 |
|]100.000 - 500.000] | 45 | 27,3 |
|]500.000 - 1.000.000] | 16 | 9,7 |
|]1.000.000 - 5.000.000] | 41 | 24,8 |
|]5.000.000 - 10.000.000] | 55 | 33,3 |
| Total | 165 | 100,0 |

TABELA 3 - DISTRIBUIÇÃO DOS CHEQUES COMPENSADOS POR PROVÍNCIA

| PROVINCIA | NÚMERO | VALOR | VAL. MÉDIO | VARIÇÃO (NÚMERO) | | VARIÇÃO (VALOR) | |
|--------------|------------|--------------------|------------------|------------------|---------------|-----------------|---------------|
| | | | | MÊS ANTERIOR | MÊS HOMÓLOGO | MÊS ANTERIOR | MÊS HOMÓLOGO |
| BENGUELA | 115 | 352.790.813 | 3.067.746 | -19,0% | -34,3% | -12,2% | -11,6% |
| LUANDA | 48 | 190.405.712 | 3.966.786 | -54,3% | -93,2% | -68,5% | -96,7% |
| HUAMBO | 2 | 3.708.000 | 1.854.000 | | | | |
| Total | 165 | 546.904.525 | 3.314.573 | -33,2% | -81,2% | -45,6% | -91,2% |

GRÁFICO 5 - DISTRIBUIÇÃO DOS CHEQUES COMPENSADOS POR PROVÍNCIA

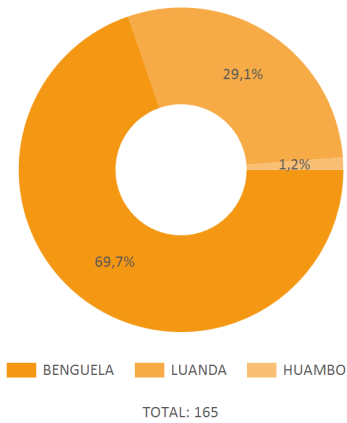


GRÁFICO 6 - DISTRIBUIÇÃO DE CHEQUES COMPENSADOS POR TIPO

